

FORMAZIONE SULLA SICUREZZA NEI LUOGHI DI LAVORO

ATTREZZATURE SPECIALI - PERICOLOSE		
<u>ADDETTI ALL'UTILIZZO DI ATTREZZATURE DI LAVORO PERICOLOSE</u>	Rientra tra la formazione obbligatoria prevista dall'art. 71 co. 7 del D.Lgs. 81/08 e dall'accordo Stato Regioni per alcune tipologie di macchine	Formazione su quanto disposto dall'art. 37 D.Lgs. 81/08 - Accordo Stato Regioni febbraio 2012 (vedi pagine seguenti)
		datori di lavoro e dirigenti arresto da tre a sei mesi o ammenda da 2.500 a 6.400 euro

Per i corsi di qualifica per addetti alle attrezzature speciali multi aziendali presso il centro di formazione e con attrezzatura messa a disposizione dal centro di formazione il costo per ogni iscrizione (singolo operatore) varia a seconda del numero di adesioni raccolte dai 250 ai 300 euro.

Per i corsi di aggiornamento per addetti alle attrezzature speciali multi aziendali presso il centro di formazione e con attrezzatura messa a disposizione dal centro di formazione il costo per ogni iscrizione (singolo operatore) varia a seconda del numero di adesioni raccolte dai 120 ai 170 euro.

I corsi multi aziendali presso il centro di formazione saranno organizzati al raggiungimento del numero necessario di iscritti.

Per i corsi di aggiornamento organizzati presso la Vs sede e con la Vs attrezzatura (previa verifica della conformità ed idoneità degli spazi necessari) con un numero di partecipanti massimo pari a 6 unità il costo è indicativamente di 700-900 euro in funzione dell'attrezzatura.

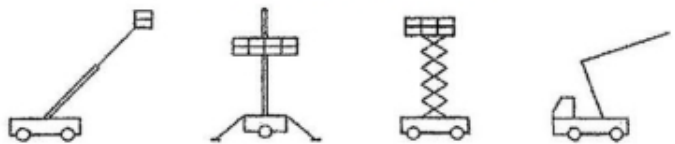

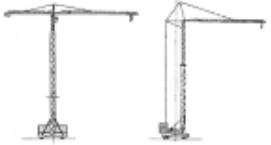
Per i corsi di qualifica organizzati presso la Vs sede richiedere specifica quotazione.
I prezzi saranno in ogni caso confermati solo dopo l'invio del modulo di pre-iscrizione.
In caso di conferma dovrà essere poi inviato il modulo di iscrizione.



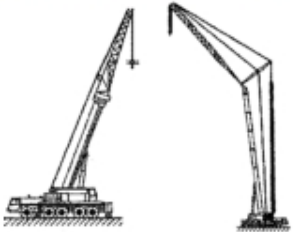
**Accordo Stato Regioni sulla formazione richiesta per
l'abilitazione degli operatori all'uso delle attrezzature di cui all'art. 73 comma 5 D.Lgs. 81/2008**

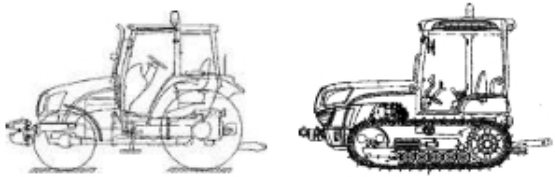
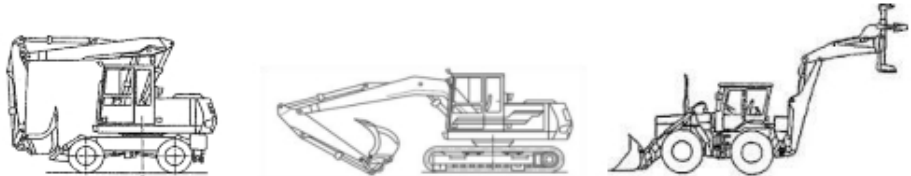
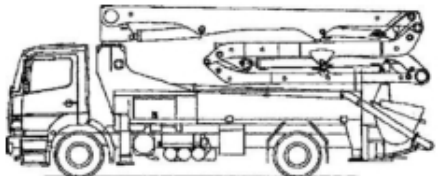
FASE	Formazione teorica già effettuata e documentata (1)	Formazione pratica già effettuata e documentata (1)	Verifica finale apprendimento	Formazione da fare ex novo	Aggiornamento
					Almeno 4 ore, di cui almeno 3 di pratica
Già assunti caso a)	Già effettuata e durata maggiore o uguale accordo per la specifica attrezzatura	Già effettuata e durata maggiore o uguale accordo per la specifica attrezzatura	Effettuata e documentata	Esonero	Entro 5 anni dalla data di superamento verifica finale apprendimento
Già assunti caso b)	Già effettuata e durata <u>minore</u> accordo per la specifica attrezzatura	Già effettuata e durata <u>minore</u> accordo per la specifica attrezzatura	Effettuata e documentata	Modulo di aggiornamento entro 24 mesi dalla data di entrata in vigore accordo	Entro 5 anni dalla data di conclusione aggiornamento
Già assunti caso c)	Già effettuata e durata qualsiasi per la specifica attrezzatura	Già effettuata e durata qualsiasi per la specifica attrezzatura	Non effettuata	Modulo di aggiornamento entro 24 mesi dalla data di entrata in vigore accordo con <u>verifica finale apprendimento</u>	Entro 5 anni dalla data di attestazione superamento verifica finale
Neoassunti o già assunti	Nessuna o fatta e non documentata	Nessuna o fatta e non documentata	Nessuna o fatta e non documentata	Conforme all'accordo da fare entro 24 mesi dall'entrata in vigore dell'accordo	Entro 5 anni dalla data di rilascio attestato di abilitazione
Aggiunta di altra attrezzatura simile a quella di cui si ha già l'abilitazione	Già effettuata e durata maggiore o uguale accordo per la specifica attrezzatura	Già effettuata e durata maggiore o uguale accordo per la specifica attrezzatura	Effettuata e documentata	Da fare <u>solo la parte pratica</u> prevista per l'attrezzatura. La parte teorica costituisce credito formativo permanente	Entro 5 anni dalla data di rilascio attestato di abilitazione
<u>Lavoratori del settore agricolo</u>	Esperienza documentata maggiore di 2 anni				Entro 5 anni dalla data di pubblicazione dell'accordo

(1): deve essere presente registro del corso con elenco e firme dei partecipanti, nomi e firme docenti, contenuti, ora di inizio e fine corso, esito valutazione teorica e valutazione pratica. Documentazione conservata per 10 anni dopo la fine del corso. Il partecipante deve avere attestato di partecipazione.

Schema Accordo Stato Regioni sulla formazione
ATTREZZATURE DI LAVORO

Individuazione attrezzature di lavoro	Modulo teorico	Modulo pratico	
		Tipologia	Ore
<p align="center">PIATTAFORMA ELEVABILI</p> 	4 ore	PLE che operano su stabilizzatori	4
		PLE possono operare senza stabilizzatori	4
		PLE che operano sia con che senza stabilizzatori	6
<p align="center">GRU SU AUTOCARRO</p> 	4 ore	Modulo Pratico	8
<p align="center">GRU A TORRE</p> 	8 ore	Gru rotazione in basso	4
		Gru rotazione in alto	4
		Gru rotazione sia in basso che in alto	6

Individuazione attrezzature di lavoro	Modulo teorico	Modulo pratico	
		Tipologia	Ore
<p>CARRELLI ELEVATORI SEMOVENTI CON CONDUCENTE A BORDO</p> 	8 ore	Carrelli industriali semoventi Carrelli semoventi a braccio telescopico Carrelli/sollevatori semoventi telescopici rotativi Utilizzo di tutti i carrelli descritti sopra	4 4 4 8
<p>GRU MOBILI AUTOCARRATE E SEMOVENTI SU RUOTE CON BRACCIO TELESCOPICO O TRALICCIATO ED EVENTUALE FALCONE FISSO</p> 	7 ore	Modulo Pratico	7
<p>GRU MOBILI AUTOCARRATE E SEMOVENTI SU RUOTE CON BRACCIO TELESCOPICO O TRALICCIATO CON FALCO NE TELESCOPICO O BRANDEGGIBILE</p> 	7 ore Teorico aggiuntivo 4 ore	Modulo pratico Modulo aggiuntivo	7 4

Individuazione attrezzature di lavoro	Modulo teorico	Modulo pratico	
		Tipologia	Ore
<p>TRATTORI AGRICOLI O FORESTALI</p> 	3 ore	Trattori su ruote	5
		Trattori a cingoli	5
<p>ESCAVATORI, PALE CARICATRICI FRONTALI, TERNE E AUTORIBALTABILI A CINGOLI</p> 	4 ore	Escavatori idraulici	6
		Escavatori a fune	6
		Caricatori frontali	6
		Terne	6
		Autoribaltabili a cingoli	6
		Escavatori idraulici, caricatori frontali e terne	12
<p>POMPE DI CALCESTRUZZO</p> 	7 ore	Modulo pratico	7

Dati dell'azienda: richiesta offerta e pre-iscrizione
 conferma iscrizione

Ragione sociale:.....

P.IVA:..... Codice fiscale:.....

Indirizzo della sede legale:.....

Telefono:..... Fax:

E-mail:..... Codice ATECO

Dati dell'allievo:

Cognome:.....Nome:.....

Data e luogo di nascita: Codice Fiscale:

Indirizzo di residenza:.....E-mail:.....

- Corso:**
- | | | |
|---|------------------------------------|--|
| <input type="checkbox"/> PLE che operano su stabilizzatori | <input type="checkbox"/> qualifica | <input type="checkbox"/> aggiornamento |
| <input type="checkbox"/> PLE che operano senza stabilizzatori | <input type="checkbox"/> qualifica | <input type="checkbox"/> aggiornamento |
| <input type="checkbox"/> PLE che operano sia con che senza stabilizzatori | <input type="checkbox"/> qualifica | <input type="checkbox"/> aggiornamento |
| <input type="checkbox"/> Gru su autocarro | <input type="checkbox"/> qualifica | <input type="checkbox"/> aggiornamento |
| <input type="checkbox"/> Gru a rotazione in basso | <input type="checkbox"/> qualifica | <input type="checkbox"/> aggiornamento |
| <input type="checkbox"/> Gru a rotazione in alto | <input type="checkbox"/> qualifica | <input type="checkbox"/> aggiornamento |
| <input type="checkbox"/> Gru a rotazione sia in basso che in alto | <input type="checkbox"/> qualifica | <input type="checkbox"/> aggiornamento |
| <input type="checkbox"/> Carrelli industriali semoventi | <input type="checkbox"/> qualifica | <input type="checkbox"/> aggiornamento |
| <input type="checkbox"/> Carrelli semoventi a braccio telescopico | <input type="checkbox"/> qualifica | <input type="checkbox"/> aggiornamento |
| <input type="checkbox"/> Carrelli/sollevatori semoventi telescopici rotativi | <input type="checkbox"/> qualifica | <input type="checkbox"/> aggiornamento |
| <input type="checkbox"/> Utilizzo di tutti i tipi di carrello semovente | <input type="checkbox"/> qualifica | <input type="checkbox"/> aggiornamento |
| <input type="checkbox"/> Gru mobili autocarrate semoventi su ruote con braccio telescopico o tralicciato ed eventuale falcone fisso | <input type="checkbox"/> qualifica | <input type="checkbox"/> aggiornamento |
| <input type="checkbox"/> Gru mobili autocarrate semoventi su ruote con braccio telescopico o tralicciato con falcone telescopico o brandeggiabile | <input type="checkbox"/> qualifica | <input type="checkbox"/> aggiornamento |
| <input type="checkbox"/> Trattori su ruote | <input type="checkbox"/> qualifica | <input type="checkbox"/> aggiornamento |
| <input type="checkbox"/> Trattori a cingoli | <input type="checkbox"/> qualifica | <input type="checkbox"/> aggiornamento |
| <input type="checkbox"/> Escavatori idraulici | <input type="checkbox"/> qualifica | <input type="checkbox"/> aggiornamento |
| <input type="checkbox"/> Escavatori a fune | <input type="checkbox"/> qualifica | <input type="checkbox"/> aggiornamento |
| <input type="checkbox"/> Caricatori frontali | <input type="checkbox"/> qualifica | <input type="checkbox"/> aggiornamento |
| <input type="checkbox"/> Terne | <input type="checkbox"/> qualifica | <input type="checkbox"/> aggiornamento |
| <input type="checkbox"/> Autoribaltabili a cingoli | <input type="checkbox"/> qualifica | <input type="checkbox"/> aggiornamento |
| <input type="checkbox"/> Escavatori idraulici, caricatori frontali e terne | <input type="checkbox"/> qualifica | <input type="checkbox"/> aggiornamento |
| <input type="checkbox"/> Pompe per calcestruzzo | <input type="checkbox"/> qualifica | <input type="checkbox"/> aggiornamento |

L'azienda in epigrafe accetta le condizioni contrattuali in essere al momento della sottoscrizione; conferma le iscrizioni degli allievi di cui sopra, ai corsi specificati; in quanto propri lavoratori, ne autorizza il trattamento dei dati personali, anche mediante strumenti elettronici, per le finalità relative alla gestione ed erogazione della formazione, comprese le comunicazioni di servizio e le valutazioni di percorso; autorizza altresì il trattamento, anche mediante strumenti elettronici, dei propri dati personali per le finalità amministrative, gestionali e contabili, nonché per quelle legate alla formazione, compresa la segnalazione di scadenze e aggiornamenti obbligatori.

L'azienda autorizza Studio Gili S.r.l. nella persona del suo Amministratore alla creazione del nome utente e psw sulla piattaforma FAD ed all'inserimento dei dati del cliente/discente ed al disbrigo di tutte le pratiche amministrative nei confronti del proprio partner di formazione.

Luogo e data Timbro e Firma